



# «ГДЕ ЖИВЕТ НОВЫЙ ГОД?»

Проект-презентация

Составили воспитатели: Смирнова Т.В.,  
Землякова Е.А.

# Проблема

Новогодний праздник, один из немногих в нашей стране, который празднуется массово. Трудно найти человека, который остался бы равнодушным к предпраздничной суете, яркой иллюминации или принаряженной елке. Но зачастую, у взрослых, погруженных в предпраздничные заботы, не хватает времени для общения с детьми. Данный проект позволит родителям вспомнить, как важно для детей общение, особенно в преддверии праздника. Совместная работа, позволит детям включиться в предпраздничную подготовку, кроме того обыгрывание новогодних историй, подготовка и изготовление новогодних украшений, создаст атмосферу праздника и волшебства.





## Актуальность:

– Всем известно, что самый любимый праздник детей – это Новый год, который имеет свою историю и традиции. Время новогодних праздников – это время волшебства и таинственных превращений, время красивой, доброй сказки, которая приходит в каждый дом. Все ждут с нетерпением встречи нового года, и каждая семья занята предновогодними хлопотами, покупками. Яркие, красочно сверкающие витрины магазинов приглашают нас приобрести эксклюзивные новогодние товары, а ведь когда то самым дорогим и желанным новогодним украшением считалась игрушка, сделанная своими руками. Процесс изготовления игрушек объединял, сплачивал всю семью, каждый старался сделать, что то, особенное, неповторимое для украшения своей ёлки и дома.

– Однако, как показывает практика, дети мало знают о зарождении традиции празднования Нового года, о том, что является символами нового года, какие деревья наряжают, какие подарки принято дарить. В проекте дети знакомятся с традициями русского народа праздновать новый год, с историей возникновения праздника на Руси, упражняются в умении классифицировать, сравнивать и обобщать, что способствует их умственному развитию.

- **Цель:** создание условий для формирования представлений о Новом годе, как веселом и добром празднике, развитие познавательных и творческих способностей детей в процессе реализации творческого проекта, повышение эффективности детско-родительских отношений.
- **Задачи:**
  - способствовать поиску новой информации о праздновании Нового года в России, о новогодних традициях, символах нового года;
  - познакомить детей с произведениями художественной литературы о праздновании Нового года (сказки, рассказы, стихотворения);
  - познакомить с музыкальными произведениями новогодней тематики (песни, танцы) .
  - обогащать и развивать активный словарь детей, увеличивать объем знаний по данной теме;
  - поддерживать достижения детей, воспитывать чувство гордости за результаты собственного и общего труда.



- **Тип проекта:** информационно-творческий.
- **Продолжительность:** краткосрочный.
- 
- **Срок реализации:** с 17.12. по 30.12.
- **Участники:**
- воспитатели;
- дети подготовительной группы,;
- родители ;
- музыкальный руководитель.
- 



# Ожидаемый результат

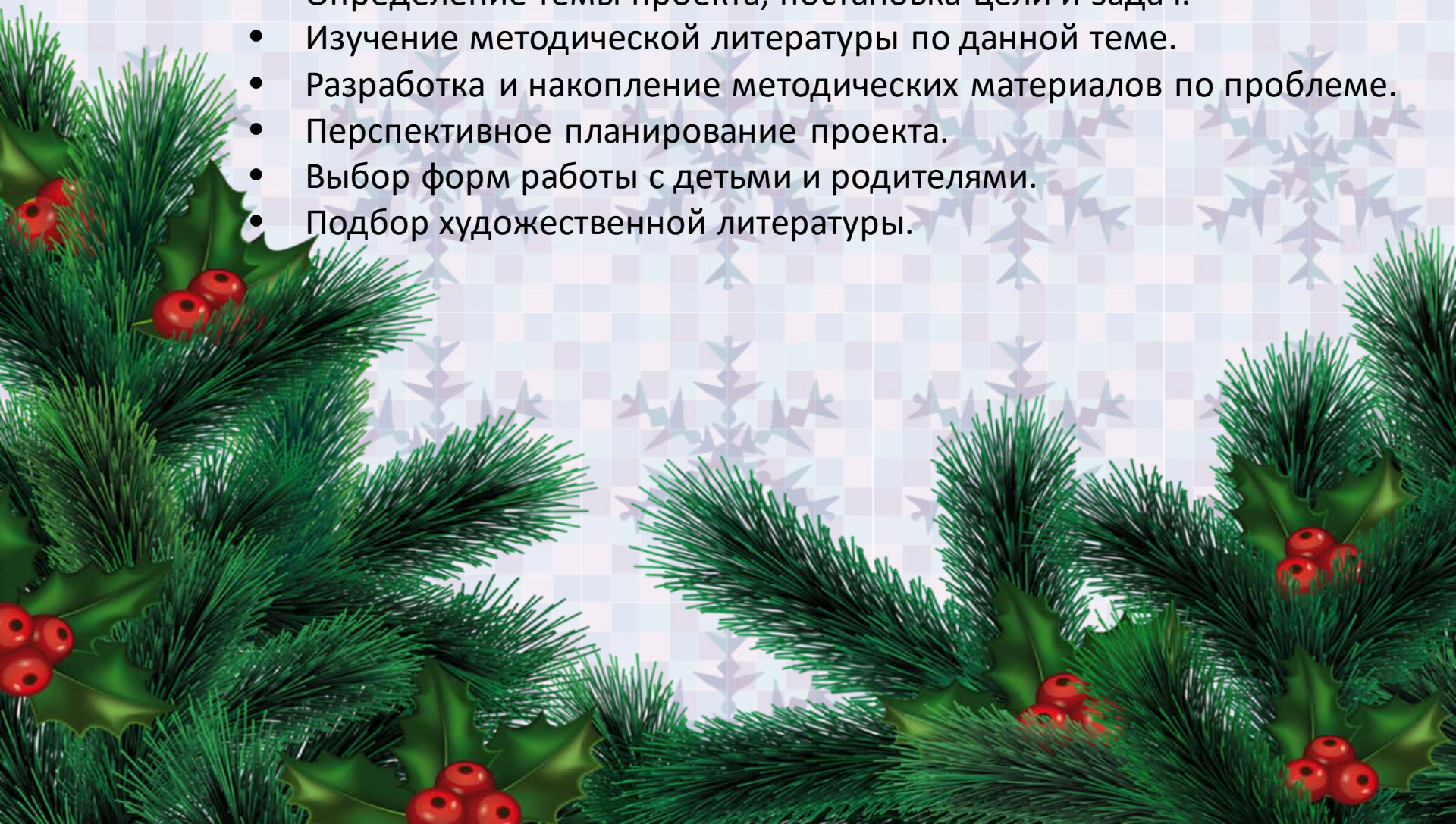
- Расширение кругозора детей в области истории Новогоднего праздника.
- Развитие интереса детей к поисковой деятельности.
- Вовлечение родителей в педагогический процесс, укрепление заинтересованности родителей в сотрудничестве с воспитателем и детьми.
- Развитие у детей художественного творчества, эстетического восприятия, речевой активности в разных видах деятельности.





# Этапы реализации проекта:

- **I этап – подготовительный:**
- Определение темы проекта, постановка цели и задач.
- Изучение методической литературы по данной теме.
- Разработка и накопление методических материалов по проблеме.
- Перспективное планирование проекта.
- Выбор форм работы с детьми и родителями.
- Подбор художественной литературы.



# Методы и формы работы

- наглядный, словесный, практический, интерактивный, коррекционный.
- -ситуативный диалог;
- -просмотр презентаций по теме;
- -ознакомительная беседа с родителями и детьми на создание психологически-комфортной обстановки;
- - проведение НОД по данной направленности;
- -чтение стихов, рассказов, сказок по теме;
- -рассматривание репродукций, картинок по теме;
- - творческая мастерская по изобразительности;
- - дидактические игры;
- -пальчиковые игры;
- - проведение физминуток с использованием музыкальных средств во время режимных моментов;
- -конкурсы;
- -консультации для родителей;
- -презентация проекта "Новый год у ворот"
- - новогодний утренник « 24.12.2021»





## II этап – основной:



- 1.Од «Откуда ёлка к нам пришла», «Откуда Новый год к нам пришел?», «Где живет Дед Мороз».
- 2. Беседы: «Как встречают Новый год в разных странах мира», «Зачем стали украшать новогоднюю красавицу ёлку?».
- 3. Составление рассказа «Как мы готовимся к встрече Нового года в семье, в детском саду».
- 4.Игры – забавы:
  - «Потому что Новый год!»;
  - «Здравствуй Новый год!»;
  - «Зимнее настроение»;
  - «Что есть на ёлке?»;
  - «Дед Мороз старик весёлый».
- 5. Аппликация «Дед Мороз».
- 6.Конструирование «Бусы для елочки», «Снеговик-почтовик», «Символ года-тигр», Дед Мороз , старик веселый».
- 7. Рисование «Зимний пейзаж», «Портрет Деда Мороза», «Вьюга-завируха», «Фигуристы», «Нарядная елочка».
- Ручной труд «шапочки для зверюшек».



# Художественно-эстетическое развитие

- Рисование: «Зимний пейзаж»





# Рисование: «Портрет Деда Мороза»





# Лепка: «Фигуристы»








Лепка, рисование: «Зимующие птицы»





# Рисование: «Фигуристы»





# Рисование: «Нарядная елочка»





Конструирование. Квиллинг.  
«Бусы для елочки»





# Конструирование из бумаги: «Дед Мороз, старик веселый»



# Квиллинг: «Снеговик-почтовик»





# Квиллинг: «Символ года – тигр»







Рисование: «Год тигра»





# Ручной труд : «Шапочки для лесных зверюшек»





# Прогулка: «Зимние забавы»





# Чтение художественной литературы:

- Е. Благинина «О ёлке, о сером волке, о стрекозе и бедной козе».
- К. Чуковский «Ёлка»;
- С. Михалков «В лесу стояла ёлочка»;
- В. Львовский «Марш ёлочных игрушек»;
- В. Берестов «Новогоднее происшествие»;
- Русская народная сказка «Морозко»;
- Н. Подлесова «Дед Мороз и сосулька»;
- В. Одоевский «Мороз Иванович»;
- 7. Заучивание стихов:
- С. Михалков «В снегу стояла елочка»;
- К. Чуковский «Елка»;
- Е. Трутнева «С Новым годом!»;
- Е. Тараховская «Новый год»;
- З. Александрова «Дед Мороз»;
- 



**МОРОЗКО**  
и другие сказки



# Папки передвижки:



Царь Пётр I, издал указ о том, что празднование Нового года должно теперь быть 1 января. В этом же указе предписывалось, как встречать Новый год:

- «Новый год»;
- «Как отмечают Новый год в разных странах».
- Буклет «Безопасный Новый год».

**Уважаемые родители!**  
*Чтобы праздник не был истощающим, нужно помнить и строго соблюдать правила пожарной безопасности:*

- Елка должна стоять подальше от батарей отопления, от вешалки украшать легковоспламеняющимися игрушками, горючими свечами.
- Электронские гирлянды также могут стать причиной пожара или поражения человека электрическим током, поэтому прежде чем повесить гирлянду, её нужно обязательно включить и проверить.
- Не оставляйте зажжённые свечи без присмотра.
- Нельзя одевать детей в костюмы из легковоспламеняющихся материалов.
- В помещениях иблизи ёлки опасно применять пиротехнические изделия (бумажные огни, петарды и т.п.).
- Не ставьте свечи вблизи легковоспламеняющихся предметов.
- Электронские гирлянды используйте только в специализированных магазинах.
- Будьте особо внимательны, если в доме есть дети и домашние животные.
- Если ёлка все-таки загорелась, сразу же вызовите пожарных. Если ёлка украшена электрической гирляндой, обеспечьте её.

**Безопасная елка.**  
Ну какой праздник без елки? Никакого! Кто-то не мыслит Нового года без настоящего дерева, а кому-то достаточно и красивого искусственного заменителя. Но и в одном, и в другом случае важно качество. Обращайте внимание на специально отмеченные места. Постарайтесь получить максимум информации относительно источника поступления (или происхождения) краски. Искусственные елки покрывают не поливинилхлоридом, а бисфенолом.

- Попросите продавца продемонстрировать к веточкам. Потребуйте веточки (они не должны осыпаться), пощипайте (слышите неприятный синтетический запах — плохой знак). Если вас не отговора от товара, есть надежда, что елка неопасна. Кроме того, вам должны предъявить заключённый санитарно-гигиенический сертификат.
- Не ставьте елку возле источника открытого огня (камин, обогреватель).
- Закрепите её (особенно, если в доме есть маленькие дети или животные).
- Ванюшу кроме мешочка тридцать лет приобретите побольшему елку — развеселите её венок, там, где малыши будут трудно не достать.

**УВАЖАЕМЫЕ РОДИТЕЛИ!**

**Запомните - пиротехника детям не игрушка!**

**Не разрешайте детям действительно находиться на улице в морозную погоду!**

Приближается Новогодние праздники и зимние каникулы. Самое чудесное время для детей: елка, подарки, разнообразные развлечения. Бенгальские огни, хлопушки, петарды, снежные горки, ледянки, санки, лыжи и коньки - все это не только приносит радость, но может причинить травмами, ушибами, порезами и ожогами. Не хочется лишать родителей отпущенный отпуск — хочется помочь ребенку на зимних праздниках. Простые и понятные правила помогут вам сохранить жизнь и здоровье и получить от зимы только лишь положительные эмоции.

Не смотрите на то, что законодательством предписано разрешено лицам старше 16 лет, петарды и фейерверки детям оказывать в руках детей! При несоблюдении обращений с ними, зачастую возникают несчастные случаи. В новогодние праздники ежегодно случаются пострадавшие с серьезными механическими и термическими травмами от фейерверков, и немалое количество среди них — дети. Не разрешайте детям, самостоятельно пользоваться пиротехникой, а также играть со спичками и зажигалками.

Низкая температура может стать опасной. Наиболее чувствительны к ее действию дети, уши, кисти и стопы, особенно пальцы, которые слабо защищаются от холода одеждой и перчатками. В самых неблагоприятных условиях кровообращения, как наиболее опасные от сердца. В результате длительного действия низкой температуры может возникнуть блуждающая компрессионная аритмия.



# Как отмечают новый год в разных странах

## Россия

Традиции празднования Нового Года в России довольно много, и большинство из них заимствованы из западной культуры. Эпоха Петра Первого и последующих правителей-реформаторов принесла новогоднюю елку с игрушками, фейерверки, Санта Клауса и новогодний стот. А страна Советов дала нам Деда Мороза со Снегурочкой, обязательное шампанское с мандаринами на столе и бой курантов.



## Финляндия

Настоящий Санта Клаус живет в финской Лапландии. Именно отсюда Санта Клаус или Йоулупуукки отправляется на оленьей упряжке к детям всего мира. Финны очень его любят, остались, ведь они могут прийти к Санта Клаусу в гости и встретиться с ним лично в его тереме на Северном Полярном круге.



Финское празднество Нового года непременно составляют сливовый кисель и рисовая каша.



Финский Новый год (как праздник) заканчивается рано. Возможно потому, что старое финское поверье гласит: кто встанет в первый день нового года рано, тот весь год будет богатым и здоровым. Кстати, финны считают, что если не бодрить детей первого января, они весь год будут ленивыми.

## Новый год в Германии

На Новый год в Германии устраивают новогодние шоу, которые длятся в ночном небе Берлина более часа. А уличные вечеринки в это время растягиваются на целые километры. На всех главных площадях городов устанавливаются украшенные гирляндами и шариками новогодние елки. У древних немцев ель считалась священным деревом, ее елки отгоняли злых духов.



Самой известной немецкой новогодней традицией считается «выпрыгивание» в Новый год. Причем происходит это буквально. Под бой курантов немцы забираются на стулья и диваны и с последним ударом выпрыгивают в Новый год. После этого они начинают кричать, смеяться и поздравлять друг друга.

## Куба

Из окон выливают воду

Кубинцы в канун Нового года заполняют водой всю посуду, которая есть в доме, а в полночь начинают выливать ее из окон. Так все жители острова Свободы желают Новому году светлого и чистого, как вода, пути. А пока часы бьют 12 ударов, необходимо скушать 12 виноградинок, и тогда добро, согласие, процветание и мир будет сопровождать тебя все двенадцать месяцев.



Детский новогодний праздник на Кубе называется День Королей. Кубинский Новый год похож на наш, только здесь вместо елки наряжают арукарию – местное хвойное растение



## Италия. В Новый Год из окон летят уголки и старые стулья

- Итальянский Дед Мороз - Баббо Натале. В Италии считается, что Новый год надо начинать, освободившись от всего старого. Поэтому в Новогоднюю ночь принято выбрасывать из окон старые вещи. Итальянцам этот обычай очень нравится, и они исполняют его со свой страстью, освобождаясь от старых стульев и прочих хлам. Согласно приметам, освободившееся место непременно займут новые вещи.
- В Италии Новый год начинается шестого января.



## Вьетнам

- Во Вьетнаме Новый год – это праздник дружбы. Встречают его вьетнамцы ночью, а с наступлением сумерек они разводят костры в парках, садах и на улице. В Новогоднюю ночь прощаются все обиды и забывают все ссоры.



## Австралия

- В Австралии Новый год наступает 1 января. В это время здесь стоит такая жара, что Деду Морозу и Снегурочке приходится разносить подарки в купальных костюмах. Правда, сохраняется обязательный атрибут Деда Мороза – красная шапочка с помпонами и белая борода. Новогодний вечер жители Австралии проводят в компании друзей, гуляя по нарядному городу под открытым небом, озаренным огнями салюта.



## Дания

В Дании целых два деда Мороза, и оба эти персонажа довольно необычны. Их зовут Олемаден и Юенессе. По существовавшей легенде, привели дедушку в Гренландию среди вечно холода. У Юенессе деда – большого деда имеются лиловые помощники – эльфы. А Юенессе – младший Дед Мороз, живет в лесу и сидит на тележке, запряженной лисами.



Детям в Дании на Новый год принято дарить деревянную или плетеную елочку с выглядывающими из-под зеленых листьев троллей. Датчане считают, что лесной проказник – это воплощение души дерева.

Основные блюда новогоднего меню: рыба и картофель.

В 12 часов к праздничному столу подается огромная миска сладкой рисовой каши с северным Северки этой каше в том, что на дне миски прячется орешек или мицаль. Эта традиция особенно популярна у незамужних датчанок: если попадется орешек – в следующем году возьмешь замуж. Всем остальным эта примета обещает просто счастливый Новый год.



## Франция

Традиционным символом Нового года счит ает ся омега. Мест ные жит ели вешают вет ку дерева над входной дверью, полагая, чт о она непременно принесет успех в наст упающем го,



## Китай.

- В Китае сохранилась новогодняя традиция купания Будды. В этот день все статуи Будды в храмах и монастырях почитательно омывают в чистой воде из горных источников. А сами люди обливаются водой в тот момент, когда другие проносят в их адрес новогодние пожелания счастья. Поэтому в этот праздничный день все ходит по улицам в насквозь промокрой одежде.
- В праздник Нового года всюду преобладает красный цвет - цвет солнца, цвет радости.



### III этап- Заключительный:



- Конкурс поделок «СКАЗКИ НА ЁЛКЕ»;
- Праздник «ЧУДЕСНЫЙ ЛАРЕЦ ДЕДА МОРОЗА».



# КОНКУРС НОВОГОДНИХ ПОДЕЛОК «СКАЗКИ НА ЁЛКЕ»





# Новогодний праздник «ЧУДЕСНЫЙ ЛАРЕЦ ДЕДА МОРОЗА»





# Предполагаемые результаты были достигнуты

В ходе реализации проекта «Где живет Новый год?» :

Дети знают о том, как зародилась традиция празднования нового года на Руси, о происхождении главных персонажей – деда Мороза и Снегурочки; когда день рождения у деда Мороза, в каком городе «живет» и как выглядит его дом; почему наряжают ель или сосну; как и чем можно наряжать новогоднюю ёлку; зачем дарить подарки; какие символы нового года существуют и что они означают. Дети могут составлять описательный рассказ о празднике, знают подвижные игры со словами и с удовольствием в них играют. Дети совместно с родителями приняли активное участие в подготовке к Новогоднему утреннику.

